



CHIFFRES CLÉS – ÉTATS-UNIS

LES ÉCHANGES DE BIENS ENTRE LA FRANCE ET LES ÉTATS-UNIS EN 2018

Par Mathilde Heitz

Le 9 septembre 2019

Après avoir atteint 69,3 Md € en 2017, les échanges de biens franco-américains continuent de s'intensifier et s'élèvent à 73,6 Md € en 2018, soit une croissance de +6% en glissement annuel. Pour la première fois en dix ans, la balance commerciale bilatérale de la France avec les États-Unis enregistre un solde positif, affichant un excédent de 3,2 Md €. Cette évolution tient principalement à la forte hausse des exportations françaises vers les États-Unis (près de +13%). La valeur totale de nos échanges de biens fait des États-Unis notre 4^{ème} partenaire commercial, et de la France le 8^{ème} partenaire commercial des États-Unis.

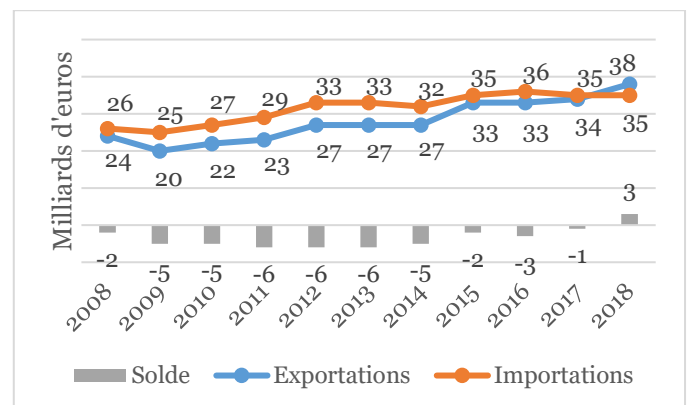
LES ÉTATS-UNIS CONFORTENT LEUR POSITION DE 4^{ÈME} PARTENAIRE COMMERCIAL DE LA FRANCE POUR LES ÉCHANGES DE BIENS

Selon les données des Douanes françaises, la balance commerciale de la France avec les États-Unis devient excédentaire en 2018 : contrastant avec le déficit de -1,4 milliard (Md) € en 2017, elle affiche un solde positif de 3,2 Md €. Les États-Unis deviennent ainsi notre 4^{ème} excédent commercial derrière le Royaume-Uni, Singapour et Hong Kong. Cette évolution s'explique essentiellement par une hausse soutenue des exportations de biens français vers les États-Unis (+12,9% par rapport à 2017), couplée à une légère diminution des importations de biens américains en France (-0,4%).

Les échanges de biens en valeur entre la France et les États-Unis s'accroissent de +6% par rapport à 2017 et atteignent 73,6 Md €. Les États-Unis deviennent le 2^{ème} client (+2 places) et le 6^{ème} fournisseur (-1 place) de la France en 2018, représentant 7% du total de notre commerce de biens avec le monde. Hors Union européenne, ils sont le 1^{er} client de la France et notre 2^{ème} fournisseur après la Chine.

Vu de Washington, la France constitue le 3^{ème} partenaire commercial européen des États-Unis derrière l'Allemagne et le Royaume-Uni. D'après les statistiques du U.S. Census Bureau, le déficit commercial bilatéral des échanges de biens des États-Unis avec la France se creuse et atteint -15,8 Md € en 2018 (-15,3 Md € en 2017). La divergence des statistiques nationales entre les deux pays laisse apparaître un écart significatif dans l'évaluation du déficit commercial américain vis-à-vis de la France.

Les échanges de biens entre la France et les États-Unis depuis 2008 (source : Douanes françaises).



LA HAUSSE DES EXPORTATIONS FRANÇAISES EST PRINCIPALEMENT LIÉE AU DYNAMISME DE NOS VENTES DE MATÉRIELS DE TRANSPORT ET DE PRODUITS PHARMACEUTIQUES

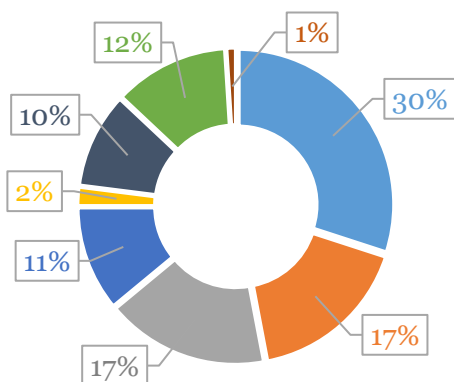
En 2018, la France a exporté 38,4 Md € de marchandises à destination des États-Unis, soit 8% du total de ses exportations. Alors que l'export de biens français enregistre une croissance mondiale de +3,9% par rapport à 2017, nos exportations vers les États-Unis se distinguent par une hausse encore plus importante de +12,9%.

Cette dynamique est notamment portée par l'accroissement notable de nos exportations de matériels de transport (+2,3 Md € par rapport à 2017, soit une augmentation de +26%) et de produits pharmaceutiques (+980 M €, soit +32%).

D'après les statistiques douanières françaises, les États-Unis deviennent ainsi la 2^{ème} destination mondiale de nos exportations après l'Allemagne – ils figuraient au 4^{ème} rang en 2017.

Indépendamment de ces évolutions, la structure de nos exportations vers les États-Unis par branches d'activité reste globalement stable. Comme les années précédentes, les matériels de transports (11,4 Md €), les biens d'équipement (6,4 Md €), les produits agroalimentaires et agricoles (4,5 Md €), les produits pharmaceutiques (4 Md €) ainsi que les produits chimiques, parfums et cosmétiques (3,9 Md €) composent l'essentiel des exportations françaises vers les États-Unis.

La structure des exportations françaises vers les États-Unis en 2018 (source : Douanes françaises).



- Matériels de transport
- Biens d'équipement
- Autres produits industriels
- Produits pharmaceutiques

LES IMPORTATIONS DE BIENS AMÉRICAINS EN FRANCE DIMINUENT, NOTAMMENT EN RAISON DE LA BAISSÉ DE NOS ACHATS DE PRODUITS PHARMACEUTIQUES

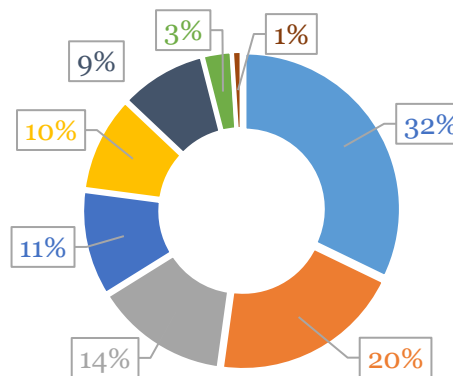
En 2018, la France a importé pour 35,2 Md € de marchandises depuis les États-Unis, soit environ 6% du total de ses importations. Tandis que les importations mondiales de la France ont augmenté de 3,6% par rapport à 2017, celles en provenance des États-Unis enregistrent une légère baisse de -0,4%.

Cette évolution négative s'explique principalement par la diminution de nos importations de produits pharmaceutiques (-588 M € par rapport à 2017, soit une baisse de -13%), de produits manufacturés divers (-190 M €, soit -9%) - sous-catégorie de la branche « autres produits industriels » - et de matériels de transport (-148 M €, soit -1%).

D'après les Douanes françaises, les États-Unis deviennent le 6^{ème} client de la France en 2018, alors qu'ils occupaient la 5^{ème} position en 2017.

En reflet de la structure des exportations et dans la continuité des années précédentes, plus des deux tiers des importations françaises de biens américains sont issues des postes des matériels de transport (11,4 Md €), des biens d'équipement (7 Md €), des produits pharmaceutiques (3,8 Md €) et des produits chimiques, parfums et cosmétiques (3,1 Md €).

La structure des importations françaises depuis les États-Unis en 2018 (source : Douanes françaises).



- Produits chimiques, parfums et cosmétiques
- Produits agricoles et agro-alimentaires
- Produits divers
- Energie



Copyright

Tous droits de reproduction réservés, sauf autorisation expresse du Service Économique Régional des États-Unis.

Clause de non-responsabilité

Le Service Économique s'efforce de diffuser des informations exactes et à jour, et corrigera, dans la mesure du possible, les erreurs qui lui seront signalées. Toutefois, il ne peut en aucun cas être tenu responsable de l'utilisation et de l'interprétation de l'information contenue dans cette publication. Ce document a été élaboré sous la responsabilité de la direction générale du Trésor et ne reflète pas nécessairement la position du ministère de l'Économie et des Finances.

Editeur :

Service Economique Régional des États-Unis
 Ambassade de France aux États-Unis
 4101 Reservoir Road, Washington, DC 20007
 1700 Broadway, 30th fl, New York, NY 10019
 88 Kearny Street, Suite 600, San Francisco, CA 94108
 777, Poat Oak Blvd, Suite 600, Houston, TX 77056
www.frenchtreasuryintheus.org

Directeur de la publication : Renaud Lassus
Revu par : Marc Thuillier, Sabine Lemoyne de Forges